

Arnes spletna učilnica (Moodle) – Zaključevanje dejavnosti

Načini zaključevanja različnih virov in dejavnosti:



 Avtorske pravice



Pri aktivnosti Naloga je pri zaključevanju dejavnosti možno nastaviti:

Zaključevanje dejavnosti

Sledenje zaključevanju Pokaži aktivnost kot zaključeno, ko so pogoji izpolnjeni

Zahtevan ogled Udeleženec si mora ogledati to aktivnost, da jo zaključi

Zahtevana ocena **nastaviti je potrebno oceno in učitelj mora nalogo oceniti** Udeleženec mora dobiti oceno, da zaključi to aktivnost

oddati nalogo Udeleženec mora predložiti rešitev za zaključek te dejavnosti

Pričakuj zaključenost do Omogoči

Kljukica pri **prvi možnosti** pomeni, da si mora učenec nalogo le ogledati (jo odpreti) in je s tem že zaključena.

Če učitelj obkljuka **2. možnost** (udeleženec mora dobiti oceno, da zaključi dejavnost), mora učitelj v razdelku Ocena nastaviti oceno in nalogo potem tudi oceniti, da velja kot zaključena. Učencu se bo kljukica pokazala šele, ko bo oddal nalogo in jo bo učitelj pozitivno ocenil.

Kljukica pri **tretji možnosti** pa pomeni, da mora učenec oddati nalogo v spletno učilnico in je z oddajo naloga opravljena.

Oceno nastavi kot kaže spodnja slika. Pri tem lahko uporabi za ocenjevanje točke ali lestvico. Določiti mora najvišjo oceno in oceno za uspešno opravljanje.

Ocena

Ocena

točke ali lestvica

Vrsta

Najvišja ocena

Metoda ocenjevanja

Kategorija ocen

Ocena za uspešno opravljanje

Rdeč križec pri nalogi, ker je učenec oddal nalogo, vendar jo je učitelj ocenil kot negativno:

 Avtorske pravice



Zelena kljukica, ker je učenec oddal nalogo in jo je učitelj ocenil kot pozitivno:

 Avtorske pravice





Pri aktivnosti Naloga je pri zaključevanju dejavnosti možno nastaviti:

Zaključevanje dejavnosti

Sledenje zaključevanju Pokaži aktivnost kot zaključeno, ko so pogoji izpolnjeni

Zahtevan ogled Udeleženec si mora ogledati to aktivnost, da jo zaključi

Zahtevana ocena **nastaviti je potrebno oceno in učitelj mora nalogo oceniti** Udeleženec mora dobiti oceno, da zaključi to aktivnost

oddati nalogo Udeleženec mora predložiti rešitev za zaključek te dejavnosti

Pričakuj zaključenost do Omogoči

Kljukica pri **prvi možnosti** pomeni, da si mora učenec nalogo le ogledati (jo odpreti) in je s tem že zaključena.

Če učitelj obkljuka **2. možnost** (udeleženec mora dobiti oceno, da zaključi dejavnost), mora učitelj v razdelku Ocena nastaviti oceno in nalogo potem tudi oceniti, da velja kot zaključena. Učencu se bo kljukica pokazala šele, ko bo oddal nalogo in jo bo učitelj pozitivno ocenil.

Kljukica pri **tretji možnosti** pa pomeni, da mora učenec oddati nalogo v spletno učilnico in je z oddajo naloga opravljena.

Oceno nastavi kot kaže spodnja slika. Pri tem lahko uporabi za ocenjevanje točke ali lestvico. Določiti mora najvišjo oceno in oceno za uspešno opravljanje.

Lekcija

 Avtorske pravice



Če lekcija vključuje vprašanja in je učitelj nastavil, da za lekcijo učenec pridobi oceno, potem veljajo enake nastavitve kot za nalogo. V lekcijo pa je potrebno dodati vprašanja.

Poleg tega sta na voljo še dve dodatni nastavitvi in sicer:

- Učenec mora pregledati celo lekcijo (3. možnost) in
- Minimalna količina časa, ki jo mora učenec porabiti za ogled lekcije (4. možnost).

▼ Zaključevanje dejavnosti


Sledenje zaključevanju

 Pokaži aktivnost kot zaključeno, ko so pogoji izpolnjeni

Zahtevan ogled

Udeleženec si mora ogledati to aktivnost, da jo zaključi

Zahtevana ocena

Udeleženec mora dobiti oceno, da zaključi to aktivnost 

Zahtevan dosežek konca

Udeleženec mora priti do konca lekcije, da zaključi to aktivnost

Zahtevan čas izvajanja

Udeleženec mora aktivnost izvajati vsaj

Pričakuj zaključenost do

  Omogoči

V zgornjem primeru zeleno kljukico pri lekciji učenec dobi, če si je lekcijo ogledal, je pravilno odgovoril na vprašanja (pridobil pozitivno oceno). Predelal celo lekcijo in jo je pregledoval vsaj 3 minute.

 Avtorske pravice





Pri H5P aktivnosti lahko nastavite, da se učencu naloga šteje kot opravljena, ko si jo ogleda in pridobi pozitivno oceno. V tem primeru je potrebno nastaviti oceno.

Zaključevanje dejavnosti

Sledenje zaključevanju

 Pokaži aktivnost kot zaključeno **ko so pogoji izpolnjeni**

Zahtevan ogled

 Udeleženec si mora ogledati to aktivnost, da jo zaključi

Zahtevana ocena

 Udeleženec mora dobiti oceno, da zaključi to aktivnost

Pričakuj zaključenost do

 5 February 2021 09 06  Omogoči

Nastavitev ocene, da bo učenec dobil zeleno kljukico (naloga opravljena), ko jo bo rešil pozitivno.

Ocena

Ocena

Vrsta

 Najvišja ocena

Kategorija ocen

 Nekategorizirano

 Ocena za uspešno opravljanje

V razdelku Možnosti poskusa lahko nastavite, da se beležijo vsi poskusi (vsa reševanja), ki jih izvede učenec. Pri metodi ocenjevanja pa nastavite, kako se v tem primeru izračuna ocena. Če je naloga namenjena vaji, potem je smiselno, da se učencu zabeleži najvišja ocena. Lahko pa izbirate še med možnostmi: povprečna ocena, prvi ali zadnji poskus.

Možnosti poskusa

Nekatere vsebine H5P omog
zagotavljajo, naslednje nast

 Omogoči beleženje poskusov

 Da

 Metoda ocenjevanja

 Najvišja ocena

Učenec dobi **zeleno kljukico** in s tem opravi nalogo, če si je aktivnost ogledal in je zanjo pridobil pozitivno oceno.





 Avtorska zaščita in licence




Vir, ki je odložen v spletno učilnico, si lahko učenci obkljukajo sami in si s tem označijo, da so ga predelali.

Zaključevanje dejavnosti

Nastavitve zaključevanja so odklenjene

Ko shranite spremembe, bo stanje zaključevanja izbrisano za vse udeležence. C

Sledenje zaključevanju

 Udeleženci lahko to aktivnost **ročno označijo kot zaključeno** ▾

Pričakuj zaključenost do

 5 ▾ February ▾ 2021 ▾ 09 ▾ 25 ▾  Omogoči

V tem primeru se učencu v kvadratu izriše modra kljukica.

Modro kljukico si učenec doda sam

 Avtorska zaščita in licence




Če je nastavljen **pogoj za zaključevanje** dejavnosti, pa si mora učenec vir ogledati, da se mu označi kot zaključeno. V tem primeru se učencu v **črtkastem** kvadratu izriše modra kljukica.

Zaključevanje dejavnosti

Nastavitve zaključevanja so odklenjene

Ko shranite spremembe, bo stanje zaključevanja izbrisano za vse udeležence. Ob

Sledenje zaključevanju

 Pokaži aktivnost kot zaključeno, ko so **pogoji izpolnjeni** ▾

Zahtevan ogled

Udeleženec si mora ogledati to aktivnost, da jo zaključi

Pričakuj zaključenost do

 5 ▾ February ▾ 2021 ▾ 09 ▾ 25 ▾  Omogoči

 LDN SE 2020/21

